



# UNIVERSIDAD NACIONAL PEDRO RUIZ GALLO

## RECTORADO

### RESOLUCIÓN N° 824-2022-R

Lambayeque, 31 de agosto del 2022

#### VISTO:

El Oficio N° 2108-2022-VIRTUAL-VRACAD, mediante el cual el Vicerrector Académico, solicita aprobación del Manual de Búsqueda del Repositorio Institucional para el Usuario y el Manual del Repositorio Institucional para el Bibliotecario, presentado por la Jefa de la Unidad del Sistema de Bibliotecas de la Universidad Nacional Pedro Ruiz Gallo (Expediente N° 3483-2022-SG).

#### CONSIDERANDO:

Que, el artículo 18° de la Constitución Política del Perú señala que cada universidad es autónoma en su régimen normativo, de gobierno, académico, administrativo y económico; y que las universidades se rigen por sus propios estatutos en el marco de la Constitución y de las leyes.

Que, el artículo 8° de la Ley N° 30220, Ley Universitaria, y el artículo 9° del Estatuto de la Universidad Nacional Pedro Ruiz Gallo, señalan que el Estado reconoce la autonomía universitaria, la misma que es inherente a las universidades y se ejerce de conformidad con lo establecido en la Constitución, la ley universitaria y las demás normas aplicables.

Que, el artículo 87° del Reglamento de Organización y Funciones, señala que la Unidad del Sistema de Bibliotecas, es la unidad orgánica de línea que depende de la Dirección de Servicios Académicos, responsable de la organización de la biblioteca central y supervisión de las bibliotecas físicas y virtuales de la Universidad, procurando la gestión de la información científica, tecnológica y humanística necesaria para la formación, docencia, investigación y promoción cultural, desarrollada en la universidad. Atienden con preferencia, la necesidad de libros, materiales de estudio y otros a los profesores y estudiantes mediante procedimientos y condiciones que faciliten su uso o adquisición.

Que, a través del Oficio N° 074-2022-VIRTUAL-USB-UNPRG, de fecha 16 de agosto de 2022, la jefa de la Unidad del Sistema de Bibliotecas, alcanza al Vicerrector Académico el Manual de Búsqueda del Repositorio Institucional para el Usuario y el Manual del Repositorio Institucional para el Bibliotecario, para su aprobación.

Que, el Vicerrector Académico, a través del Oficio N° 2108-2022-VIRTUAL-VRACAD, de fecha 16 de agosto de 2022, emite su opinión favorable respecto a la aprobación del Manual de Búsqueda del Repositorio Institucional para el Usuario y el Manual del Repositorio Institucional para el Bibliotecario.

Que, el Manual de Búsqueda del Repositorio Institucional para el Usuario, facilita el depósito de las publicaciones académicas producidas en la Universidad Nacional Pedro Ruiz Gallo, a través de DSpace, un software de código abierto que organiza la información en Comunidades, asignándoles metadatos y permitiendo su difusión en recolectores o agregadores de contenido. Brinda instrucciones sencillas para poder realizar búsquedas en el Repositorio Institucional a través de su interfase de acceso público.

Que, el Manual del Repositorio Institucional para el Bibliotecario, facilita el depósito de las publicaciones académicas producidas en la Universidad Nacional Pedro Ruiz Gallo, a través de DSpace, un software de código abierto que organiza la información en Comunidades, asignándoles metadatos y permitiendo su difusión en recolectores o agregadores de contenido. Brinda las pautas necesarias para la utilización del Repositorio Institucional, a través de su interfase en la versión 6.3, el usuario registrado o administrador podrá acceder a las principales funcionalidades del sistema.



# UNIVERSIDAD NACIONAL PEDRO RUIZ GALLO RECTORADO

## RESOLUCIÓN N° 824-2022-R Lambayeque, 31 de agosto del 2022

Que, en uso de las atribuciones conferidas al Rector, en el artículo 62° de la Ley Universitaria y el artículo 24° del Estatuto de la Universidad.



### SE RESUELVE:

**Artículo 1°.** – Aprobar el MANUAL DE BÚSQUEDA DEL REPOSITORIO INSTITUCIONAL PARA EL USUARIO de la Universidad Nacional Pedro Ruiz Gallo, que en anexo forma parte de la presente resolución.

**Artículo 2°.** - Aprobar el MANUAL DEL REPOSITORIO INSTITUCIONAL PARA EL BIBLIOTECARIO de la Universidad Nacional Pedro Ruiz Gallo, que en anexo forma parte de la presente resolución.



**Artículo 3°.** - Dar a conocer la presente resolución al Vicerrector Académico, Vicerrectorado de Investigación, Unidad del Sistema de Bibliotecas, Facultades, Órgano de Control Institucional.

REGÍSTRESE, COMUNÍQUESE Y ARCHÍVESE.



**Dr. FREDY SAENZ CALVAY**  
Secretario General

stn



**Dr. ENRIQUE WIERREDO CARPENA VELASQUEZ**  
Rector



UNIVERSIDAD NACIONAL  
PEDRO RUIZ GALLO

# Manual

## del Repositorio Institucional

Para el bibliotecario

Unidad del SISTEMA DE BIBLIOTECAS

agosto, 2022

## CONTENIDO

### INTRODUCCIÓN

<b>TÍTULO 1: Sobre el Repositorio Institucional.....</b>	<b>6</b>
1. Qué es el Repositorio Institucional .....	6
2. Ingreso al Repositorio Institucional.....	6
3. Estructura del Repositorio Institucional.....	7
<b>TÍTULO 2: Usuarios del Repositorio Institucional.....</b>	<b>7</b>
1. Usuarios visitantes.....	7
2. Usuarios registrados.....	7
3. Usuarios administradores.....	8
4. Acceso de usuarios.....	8
<b>TÍTULO 3: Mi cuenta .....</b>	<b>10</b>
1. Perfil.....	11
2. Envíos.....	12
<b>TÍTULO 4: Contexto .....</b>	<b>12</b>
1. Crear Comunidad.....	13
2. Crear Subcomunidad.....	14
3. Crear Colección.....	16
4. Editar Comunidad.....	19
5. Exportar metadatos.....	20
6. Exportar Comunidad.....	21
7. Relacionador de ítems.....	21
<b>TÍTULO 5: Administrativo .....</b>	<b>23</b>
1. Tareas de curación.....	23
2. Control de acceso.....	24
2.1 Personas.....	24
2.2 Grupos.....	26
2.3 Autorizaciones.....	28
3. Administración de contenidos.....	30
3.1 Ítems.....	31
3.2 ítems eliminados.....	31
3.3 Ítems privados.....	32

	3.4 Importar Metadatos.....	33
	3.5 Importación Batch (ZIP).....	34
4.	Registros.....	35
	4.1 Metadatos.....	35
	4.2 Formato.....	36

## INTRODUCCIÓN

El Repositorio Institucional facilita el depósito de las publicaciones académicas producidas en la Universidad Nacional Pedro Ruiz Gallo, a través de DSpace, un software de código abierto que organiza la información en Comunidades, asignándoles metadatos y permitiendo su difusión en recolectores o agregadores de contenido.

Este manual brinda las pautas necesarias para la utilización del Repositorio Institucional, a través de su interfase en la versión 6.3, el usuario registrado o administrador podrá acceder a las principales funcionalidades del sistema.

## TÍTULO 1: Sobre el Repositorio Institucional

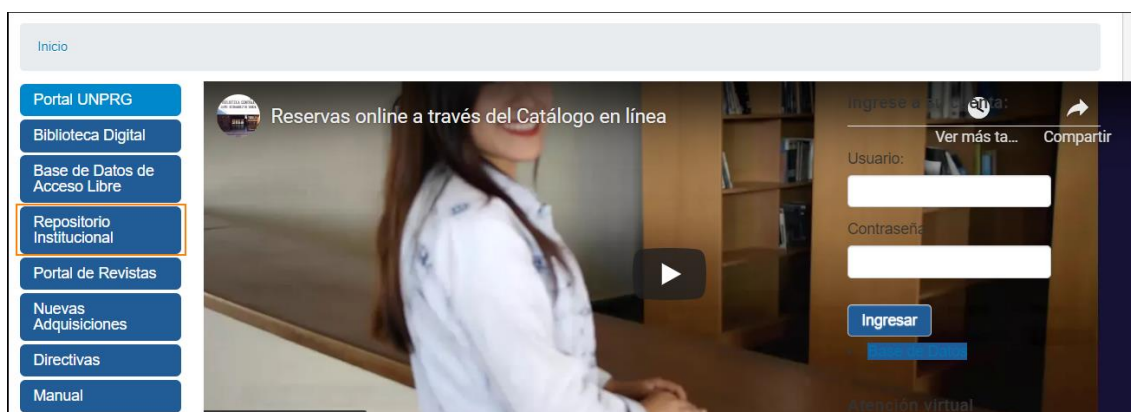
### 1. Qué es el Repositorio Institucional

El Repositorio Institucional es el espacio donde se depositan y almacenan en formato electrónico, los trabajos derivados de la producción académica y científica de la Universidad Nacional Pedro Ruiz Gallo, tiene como objetivo la preservación, la divulgación y el acceso de forma libre a toda la producción intelectual de la universidad.

El repositorio institucional de la universidad se ha implementado usando el software de código abierto DSpace en su versión 6.3 el cual soporta una variedad de datos de investigación como libros, tesis, fotografías y videos organizados jerárquicamente.

### 2. Ingreso al Repositorio Institucional

Se ingresa al repositorio a través de la página web de la biblioteca



O se puede ingresar directamente a través de la siguiente dirección:

<https://repositorio.unprg.edu.pe/>





**REPOSITORIO INSTITUCIONAL**

UNIVERSIDAD NACIONAL PEDRO RUIZ GALLO

Acceder

Repositorio Institucional UNPRG

**Bienvenidos al Repositorio Institucional UNPRG**

La Universidad Nacional Pedro Ruiz Gallo pone a disposición de la comunidad académica su Repositorio Institucional, creado con el objetivo de preservar la producción científica y académica generada por sus miembros permitiendo el acceso abierto y a texto completo a sus contenidos.

Búsquedas

Elija una comunidad para listar sus colecciones

**ARTÍCULOS**

**LIBROS**

**PROYECTOS DE INVESTIGACIÓN**

**REVISTAS**

**TESIS**

**Acerca de Repositorio**

Políticas

Guías

Estadísticas

**LISTAR**

**Todo DSpace**

Comunidades & Colecciones

Por fecha de publicación

Autores

Títulos

Materias

**MI CUENTA**

Acceder

Registro

### 3. Estructura del Repositorio Institucional

La estructura del repositorio está organizada de manera jerárquica en comunidades, sub-comunidades, colecciones e ítems

## TÍTULO 2: Usuarios del Repositorio Institucional

El repositorio tiene diferentes usuarios y dependiendo del perfil asignado, cada usuario tendrá acceso o no a privilegios para usar el sistema.

### 1. Usuarios visitantes

Son usuarios que pueden buscar, revisar y descargar el material publicado en el repositorio, las búsquedas se pueden hacer a través de una búsqueda libre o pueden elegir buscar por material, por fecha de publicación, por autores, por títulos o por materias.

### 2. Usuarios registrados

Este tipo de usuario, tienen una cuenta registrada con un usuario y un password. Una vez registrado en el repositorio, además de buscar y descargar los materiales publicados,

podrán actualizar su contraseña, subir y editar las publicaciones, siempre y cuando tengan los permisos necesarios que le asigne e administrador.

### 3. Usuarios administradores

Este tipo de usuario es aquel que tiene acceso a todas las funcionalidades de repositorio, tales como:

- Usar el panel de administración el cual incluye, panel de control para visualizar la información de Java, configuración del DSpace, establecer alertas, información del recolector y la actividad actual, acceder a las estadísticas, realizar tareas de curación y las tareas a realizar o encolar.
- Autorizar los permisos para subir contenido al repositorio.
- Controlar el acceso de personas, grupos y administrar sus privilegios de autorización.
- Administrar los contenidos del repositorio.
- Recepcionar, revisar y aprobar los contenidos ingresados por los usuarios registrados en el repositorio.
- Gestionar el registro de metadatos, que mantiene una lista de todos los campos disponibles en el repositorio basado el esquema de clasificación de Dublin Core.
- Gestionar el registro de formatos de archivos. El sistema brinda una lista de archivos que tiene información sobre los formatos de archivos conocidos y su nivel de soporte.

### 4. Acceso de usuarios

Los usuarios visitantes no necesitan registrarse para poder realizar sus búsquedas, sin embargo los usuarios registrados y administradores deberán autenticarse con su correo institucional y su contraseña la que será asignada por la universidad. Para ingresar a su cuenta hacer clic en la opción acceder “Acceder”.



REPOSITORIO INSTITUCIONAL

UNIVERSIDAD NACIONAL PEDRO RUIZ GALLO

Acceder

Repositorio Institucional UNPRG

Bienvenidos al Repositorio Institucional UNPRG

La Universidad Nacional Pedro Ruiz Gallo pone a disposición de la comunidad académica su Repositorio Institucional, creado con el objetivo de preservar la producción científica y académica generada por sus miembros permitiendo el acceso abierto y a texto completo a sus contenidos.

Búsquedas

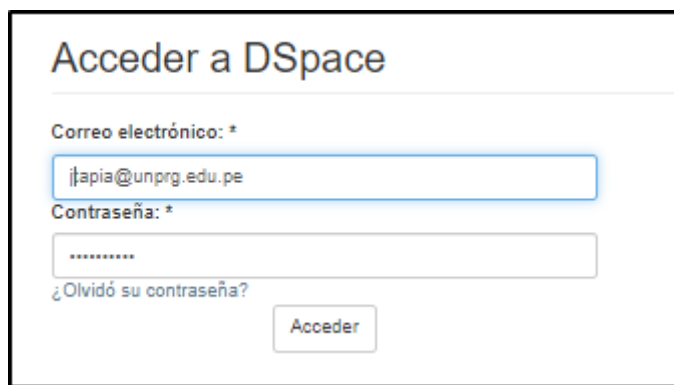
Elija una comunidad para listar sus colecciones

LISTAR

Acerca de Repositorio

- Políticas
- Guías
- Estadísticas

Se activa la opción en la que se deberá ingresar su correo electrónico y contraseña.



Una vez ingresado a su cuenta se carga el perfil del usuario indicando su nombre en la parte superior derecha.

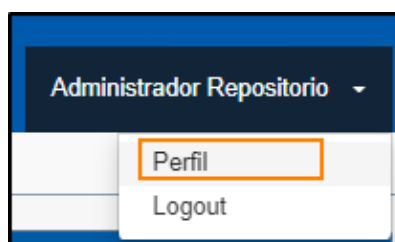


Ya registrado, dependiendo de los roles asignados, los usuarios podrán tener acceso a diferentes funcionalidades del sistema que se muestran en una columna ubicada a la derecha del repositorio.



### TÍTULO 3: Mi cuenta

Dependiendo de los privilegios de cada perfil de usuario, se podrán cambiar datos de perfil, el usuario accede haciendo clic en su nombre de usuario, ubicada en la parte superior derecha se encuentra la opción "Perfil".



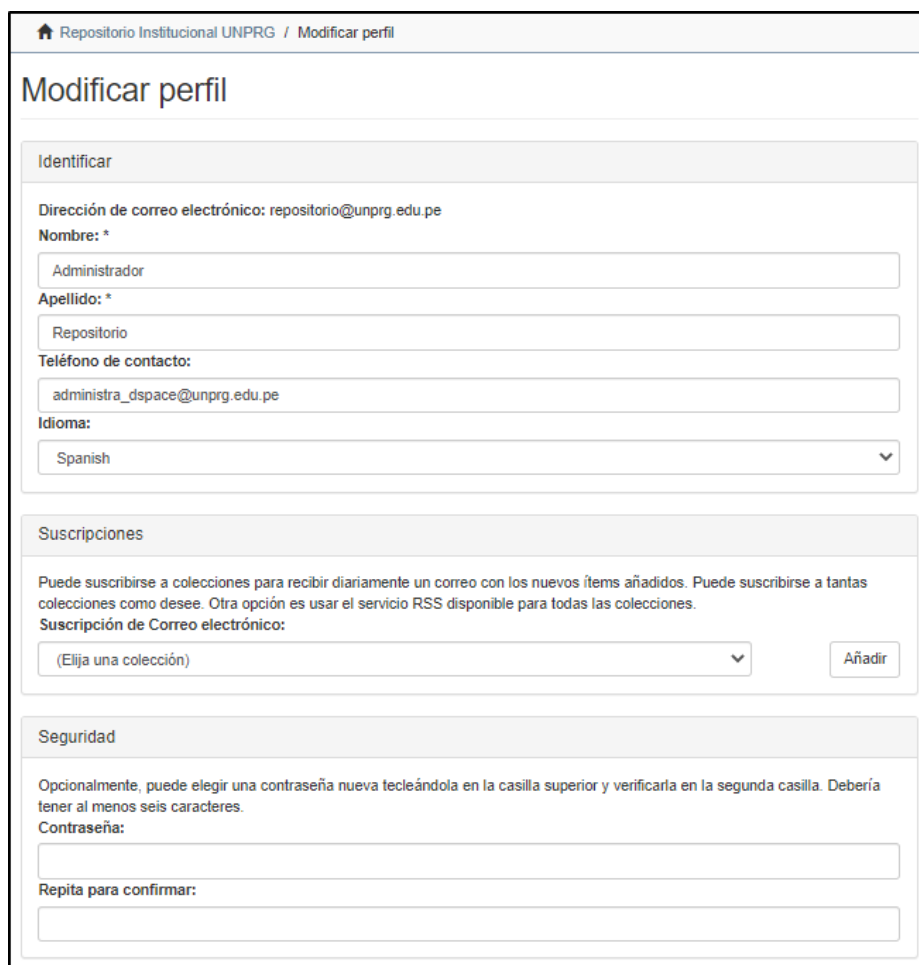
O podrán acceder a la opción mi cuenta en el menú de la columna derecha, donde se encuentran tres opciones: Salir, Perfil y Envíos.

### 1. Perfil

Esta opción permite verificar los datos del usuario y modificarlos de ser necesario.



Se abre un panel en el que se podrá modificar los datos del perfil, a través de las opciones identificar, suscripciones y seguridad.



A screenshot of the 'Modificar perfil' (Modify profile) form. The form is divided into three sections: 'Identificar', 'Suscripciones', and 'Seguridad'. The 'Identificar' section contains fields for 'Dirección de correo electrónico' (repositorio@unprg.edu.pe), 'Nombre' (Administrador), 'Apellido' (Repositorio), 'Teléfono de contacto' (administra\_dspace@unprg.edu.pe), and 'Idioma' (Spanish). The 'Suscripciones' section includes a text block about subscribing to collections and a dropdown menu for 'Suscripción de Correo electrónico' with an 'Añadir' button. The 'Seguridad' section contains a text block about password requirements and two input fields for 'Contraseña' and 'Repita para confirmar'.

## 2. Envíos

Permite que el usuario visualice todos los ítems que ha ingresado al repositorio.



Se muestra la lista de registros enviados al repositorio, se ubica en primer lugar el último ítem ingresado.

Envíos Archivados		
Estos son sus envíos aceptados en Dspace		
Fecha de aceptación	Título	Colección
2022-07-22	Prototipo de Detección y Mitigación de Ataques de ...	Ingeniería de Sistemas
2022-07-22	Uso de harina de semillas de pan de árbol (Artocar ...	Medicina Veterinaria
2022-07-22	Nivel de conocimiento sobre medicina integrativa e ...	Enfermería
2022-07-22	Propuesta de diseño de un canal de televisión onli ...	Ingeniería Electrónica
2022-07-20	Transformación de Bäcklund para la ecuación de Sin ...	Matemáticas

### TÍTULO 4: Contexto

Este menú solo se muestra a los usuarios administradores, a través de este menú se administra las Comunidades, Subcomunidades y Colecciones que componen la estructura del repositorio.

## 1. Crear comunidad

En el menú Listar, elegimos la opción “Crear comunidad”.



Bienvenidos al Repositorio Institucional UNPRG

La Universidad Nacional Pedro Ruiz Gallo pone a disposición de la comunidad académica su Repositorio Institucional, creado con el objetivo de preservar la producción científica y académica generada por sus miembros permitiendo el acceso abierto y a texto completo a sus contenidos.

Búsquedas

Elija una comunidad para listar sus colecciones

ARTÍCULOS LIBROS PROYECTOS DE INVESTIGACIÓN

REVISTAS TESIS

Documentos depositados recientemente

Estrategia didáctica para mejorar la resolución de problemas matemáticos en el conjunto de números naturales en los estudiantes del primer ciclo, carrera profesional de matemáticas y computación. Facultad de ciencias histórico-sociales

Acerca de Repositorio

- Políticas
- Guías
- Estadísticas

LISTAR

- Todo DSpace
- Comunidades & Colecciones
- Por fecha de publicación
- Autores
- Títulos
- Materias

MI CUENTA

- Salir
- Perfil
- Envíos

CONTEXTO

- Crear comunidad

Ingrese la información de la comunidad en el formulario y luego dar clic en el botón “Crear” para registrar los datos de la nueva comunidad.



Editar metadatos de una nueva comunidad de primer nivel

Nombre:

Descripción breve:

Texto introductorio (HTML):

Texto de copyright (HTML):

Novedades (HTML):

Subir nuevo logo:  Ninguno archivo selec.

## 2. Crear Subcomunidad

En el menú “Listar”, elegimos la opción “Comunidades & Colecciones”.



Bienvenidos al Repositorio Institucional UNPRG

La Universidad Nacional Pedro Ruiz Gallo pone a disposición de la comunidad académica su Repositorio Institucional, creado con el objetivo de preservar la producción científica y académica generada por sus miembros permitiendo el acceso abierto y a texto completo a sus contenidos.

Búsquedas

Elija una comunidad para listar sus colecciones

ARTÍCULOS LIBROS PROYECTOS DE INVESTIGACIÓN

REVISTAS TESIS

Documentos depositados recientemente

Acerca de Repositorio

- Políticas
- Guías
- Estadísticas

LISTAR

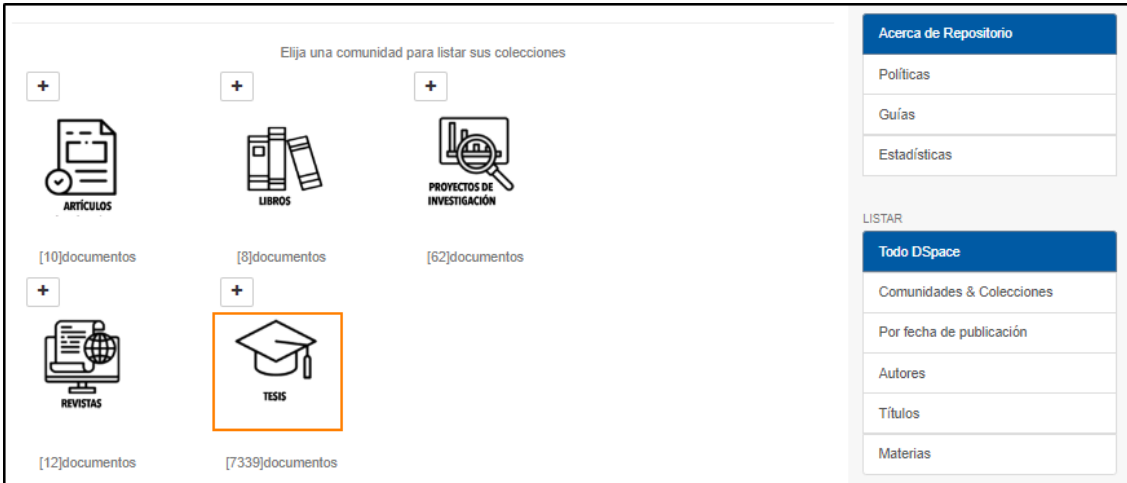
Todo DSpace

- Comunidades & Colecciones
- Por fecha de publicación
- Autores
- Títulos
- Materias

MI CUENTA

- Salir
- Perfil
- Envíos

Se muestra un panel con todas las comunidades creadas, para crear una subcomunidad, hacemos clic en una de las comunidades, para el ejemplo elegimos tesis.



Elija una comunidad para listar sus colecciones

ARTÍCULOS LIBROS PROYECTOS DE INVESTIGACIÓN

REVISTAS TESIS

[10]documentos [8]documentos [62]documentos

[12]documentos [7339]documentos

Acerca de Repositorio

- Políticas
- Guías
- Estadísticas

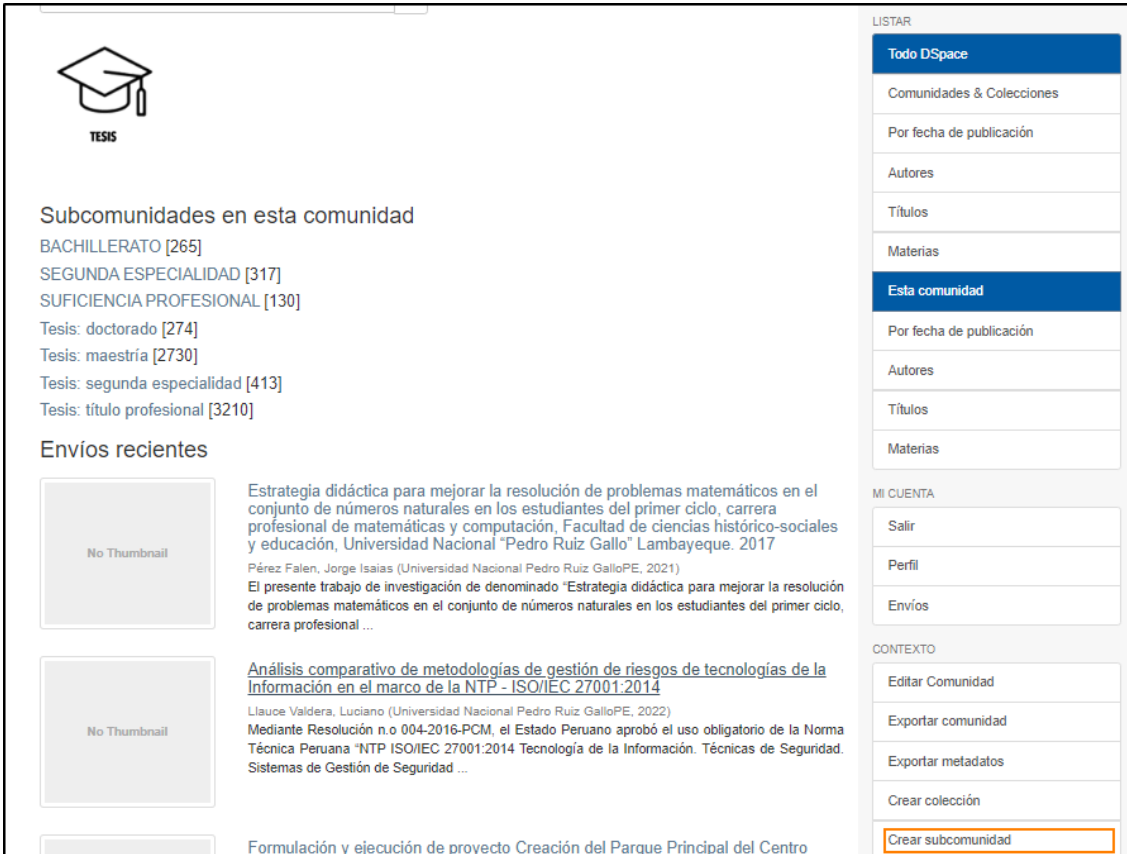
LISTAR

Todo DSpace

- Comunidades & Colecciones
- Por fecha de publicación
- Autores
- Títulos
- Materias



Una vez ubicados en la comunidad elegida, hacemos clic en la opción “Crear subcomunidad”.



**TESIS**

Subcomunidades en esta comunidad

BACHILLERATO [265]  
 SEGUNDA ESPECIALIDAD [317]  
 SUFICIENCIA PROFESIONAL [130]  
 Tesis: doctorado [274]  
 Tesis: maestría [2730]  
 Tesis: segunda especialidad [413]  
 Tesis: título profesional [3210]

Envíos recientes

No Thumbnail  
 Estrategia didáctica para mejorar la resolución de problemas matemáticos en el conjunto de números naturales en los estudiantes del primer ciclo, carrera profesional de matemáticas y computación, Facultad de ciencias histórico-sociales y educación, Universidad Nacional "Pedro Ruiz Gallo" Lambayeque. 2017  
 Pérez Falen, Jorge Isaías (Universidad Nacional Pedro Ruiz GalloPE, 2021)  
 El presente trabajo de investigación de denominado "Estrategia didáctica para mejorar la resolución de problemas matemáticos en el conjunto de números naturales en los estudiantes del primer ciclo, carrera profesional ...

No Thumbnail  
Análisis comparativo de metodologías de gestión de riesgos de tecnologías de la Información en el marco de la NTP - ISO/IEC 27001:2014  
 Liauco Valdera, Luciano (Universidad Nacional Pedro Ruiz GalloPE, 2022)  
 Mediante Resolución n.o 004-2016-PCM, el Estado Peruano aprobó el uso obligatorio de la Norma Técnica Peruana "NTP ISO/IEC 27001:2014 Tecnología de la Información. Técnicas de Seguridad. Sistemas de Gestión de Seguridad ...

Formulación y ejecución de proyecto Creación del Parque Principal del Centro

LISTAR

Todo DSpace

Comunidades & Colecciones

Por fecha de publicación

Autores

Títulos

Materias

Esta comunidad

Por fecha de publicación

Autores

Títulos

Materias

MI CUENTA

Salir

Perfil

Envíos

CONTEXTO

Editar Comunidad

Exportar comunidad

Exportar metadatos

Crear colección

Crear subcomunidad

Ingrese la información de la subcomunidad en el formulario y luego dar clic en el botón “Crear”, para registrar los datos de la nueva subcomunidad.

### Introducir metadatos para una nueva subcomunidad de TESIS

**Nombre:**

**Descripción breve:**

**Texto introductorio (HTML):**


**Texto de copyright (HTML):**

**Novedades (HTML):**

**Subir nuevo logo:**  
 Ninguno archivo selec.

### 3. Crear Colección

Siguiendo el ejemplo, ubicados en la comunidad Tesis, ingrese a una de sus subcomunidades para crear una nueva colección.



**Subcomunidades en esta comunidad**

[BACHILLERATO \[265\]](#)

[SEGUNDA ESPECIALIDAD \[317\]](#)

[SUFICIENCIA PROFESIONAL \[130\]](#)

Tesis: doctorado [274]

Tesis: maestría [2730]

Tesis: segunda especialidad [413]

Tesis: título profesional [3210]

**Envíos recientes**

No Thumbnail

Estrategia didáctica para mejorar la resolución de problemas matemáticos en el conjunto de números naturales en los estudiantes del primer ciclo, carrera profesional de matemáticas y computación, Facultad de ciencias histórico-sociales y educación, Universidad Nacional "Pedro Ruiz Gallo" Lambayeque. 2017

Pérez Faleo, Jorge Isaias (Universidad Nacional Pedro Ruiz GalloPE, 2021)

El presente trabajo de investigación de denominado "Estrategia didáctica para mejorar la resolución de problemas matemáticos en el conjunto de números naturales en los estudiantes del primer ciclo, carrera profesional ..."

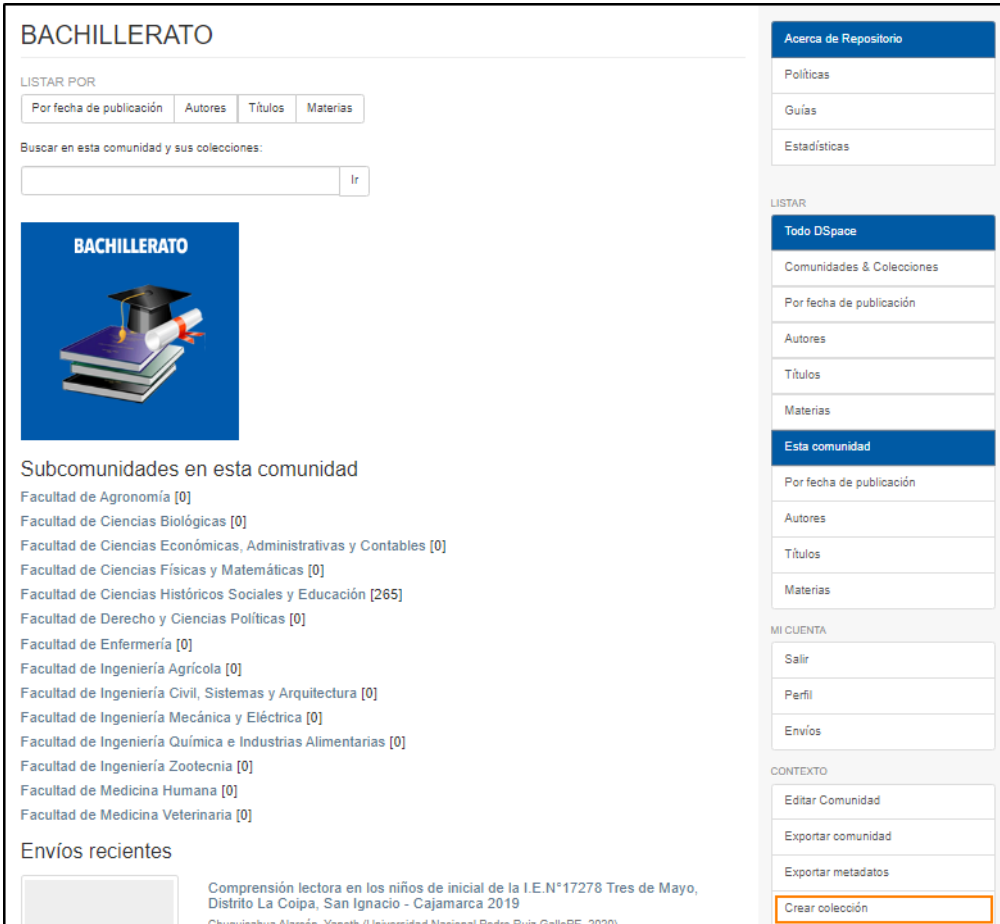
LISTAR

- Todo DSpace
- Comunidades & Colecciones
- Por fecha de publicación
- Autores
- Títulos
- Materias
- Esta comunidad
- Por fecha de publicación
- Autores
- Títulos
- Materias

MI CUENTA

- Salir
- Perfil
- Envíos

Una vez ubicados en la subcomunidad elegida, hacemos clic en la opción “Crear colección”.



**BACHILLERATO**

LISTAR POR

Buscar en esta comunidad y sus colecciones:

**BACHILLERATO**

Subcomunidades en esta comunidad

- Facultad de Agronomía [0]
- Facultad de Ciencias Biológicas [0]
- Facultad de Ciencias Económicas, Administrativas y Contables [0]
- Facultad de Ciencias Físicas y Matemáticas [0]
- Facultad de Ciencias Históricas Sociales y Educación [265]
- Facultad de Derecho y Ciencias Políticas [0]
- Facultad de Enfermería [0]
- Facultad de Ingeniería Agrícola [0]
- Facultad de Ingeniería Civil, Sistemas y Arquitectura [0]
- Facultad de Ingeniería Mecánica y Eléctrica [0]
- Facultad de Ingeniería Química e Industrias Alimentarias [0]
- Facultad de Ingeniería Zootecnia [0]
- Facultad de Medicina Humana [0]
- Facultad de Medicina Veterinaria [0]

Envíos recientes

Comprensión lectora en los niños de inicial de la I.E.N°17278 Tres de Mayo, Distrito La Coipa, San Ignacio - Cajamarca 2019  
Chunipabusa Alarcón, Yaneth // Universidad Nacional Pedro Ruiz Gallo PE, 2020

**Acerca de Repositorio**

- Políticas
- Guías
- Estadísticas

LISTAR

**Todo DSpace**

- Comunidades & Colecciones
- Por fecha de publicación
- Autores
- Títulos
- Materias

**Esta comunidad**

- Por fecha de publicación
- Autores
- Títulos
- Materias

MI CUENTA

- Salir
- Perfil
- Envíos

CONTEXTO

- Editar Comunidad
- Exportar comunidad
- Exportar metadatos
- Crear colección**

Ingrese la información de la colección en el formulario y luego dar clic en el botón “Crear” para registrar los datos de la nueva colección.

**Introduzca metadatos para una nueva colección de BACHILLERATO**

Nombre:

Descripción breve::

Texto introductorio (HTML):

Texto de copyright (HTML):

Novedades (HTML):

Licencia:

Origen:

Subir nuevo logo:


 Ninguno archivo selec.

Dependiendo de donde se encuentre ubicado el usuario, el menú “Contexto” activará diferentes opciones para administrar las comunidades, subcomunidades y colecciones. Ubicado el usuario dentro de las Comunidades y Subcomunidades el menú que se activa es el mismo.

## TESIS

LISTAR POR

Buscar en esta comunidad y sus colecciones:


 
  


**TESIS**

**Subcomunidades en esta comunidad**

BACHILLERATO [285]  
 SEGUNDA ESPECIALIDAD [317]  
 SUFICIENCIA PROFESIONAL [130]  
 Tesis: doctorado [274]  
 Tesis: maestría [2730]  
 Tesis: segunda especialidad [413]  
 Tesis: título profesional [3210]

**Envíos recientes**




No thumbnail

Estrategia didáctica para mejorar la resolución de problemas matemáticos en el conjunto de números naturales en los estudiantes del primer ciclo, carrera profesional de matemáticas y computación, Facultad de ciencias histórico-sociales y educación, Universidad Nacional "Pedro Ruiz Gallo" Lambayeque. 2017

Pérez Falen, Jorge Isaias (Universidad Nacional Pedro Ruiz GalloPE, 2021)

El presente trabajo de investigación de denominado "Estrategia didáctica para mejorar la resolución de problemas matemáticos en el conjunto de números naturales en los estudiantes del primer ciclo, carrera profesional ...




No thumbnail

Análisis comparativo de metodologías de gestión de riesgos de tecnologías de la Información en el marco de la NTP - ISO/IEC 27001:2014

Llauce Valderr, Luciano (Universidad Nacional Pedro Ruiz GalloPE, 2022)

Mediante Resolución n.o 004-2016-PCM, el Estado Peruano aprobó el uso obligatorio de la Norma Técnica Peruana "NTP ISO/IEC 27001:2014 Tecnología de la Información. Técnicas de Seguridad. Sistemas de Gestión de Seguridad ...



No thumbnail

Formulación y ejecución de proyecto Creación del Parque Principal del Centro Poblado San Francisco - Distrito de La Peca - Provincia de Bagua - Departamento de Amazonas CUI: 2479338

Núñez Burga, Darwin (Universidad Nacional Pedro Ruiz GalloPE, 2022)

Durante la elaboración del informe obtuve grandes aprendizajes al realizar labores de campo.

**Acerca de Repositorio**

Políticas

Guías

Estadísticas

LISTAR

**Todo DSpace**

Comunidades & Colecciones

Por fecha de publicación

Autores

Títulos

Materias

**Esta comunidad**

Por fecha de publicación

Autores

Títulos

Materias

MI CUENTA

Mis exportaciones

Salir

Perfil

Envíos

**CONTEXTO**

Editar Comunidad

Exportar comunidad

Exportar metadatos

Crear colección

Crear subcomunidad

#### 4. Editar una comunidad

Seleccionamos la opción "Editar Comunidad" y se abre el formulario en el que podremos modificar los datos de la comunidad.

CONTEXTO

Editar Comunidad

Exportar comunidad

Exportar metadatos

Crear colección

Crear subcomunidad

### Editar metadatos de la comunidad TESIS

**Nombre:**

**Descripción breve:**

**Texto introductorio (HTML):**

**Texto de copyright (HTML):**

**Novedades (HTML):**

**Subir nuevo logo:**  
 Ninguno archivo selec.

**Logo actual:**  
  
**TESIS**

## 5. Exportar metadatos

Esta función permite editar metadatos exportando archivos en formato CSV, con los metadatos de las publicaciones. Los metadatos que se exportan pueden hacerse por Comunidad, Subcomunidad o Colección

CONTEXTO

- 
- 
- 
- 
-

Una vez descargado el archivo lo podremos trabajar con un editor de texto.



## 6. Exportar Comunidad

Seleccionamos la opción “Exportar Comunidad”.



Se genera un archivo para descargar con los datos de la comunidad exportada.



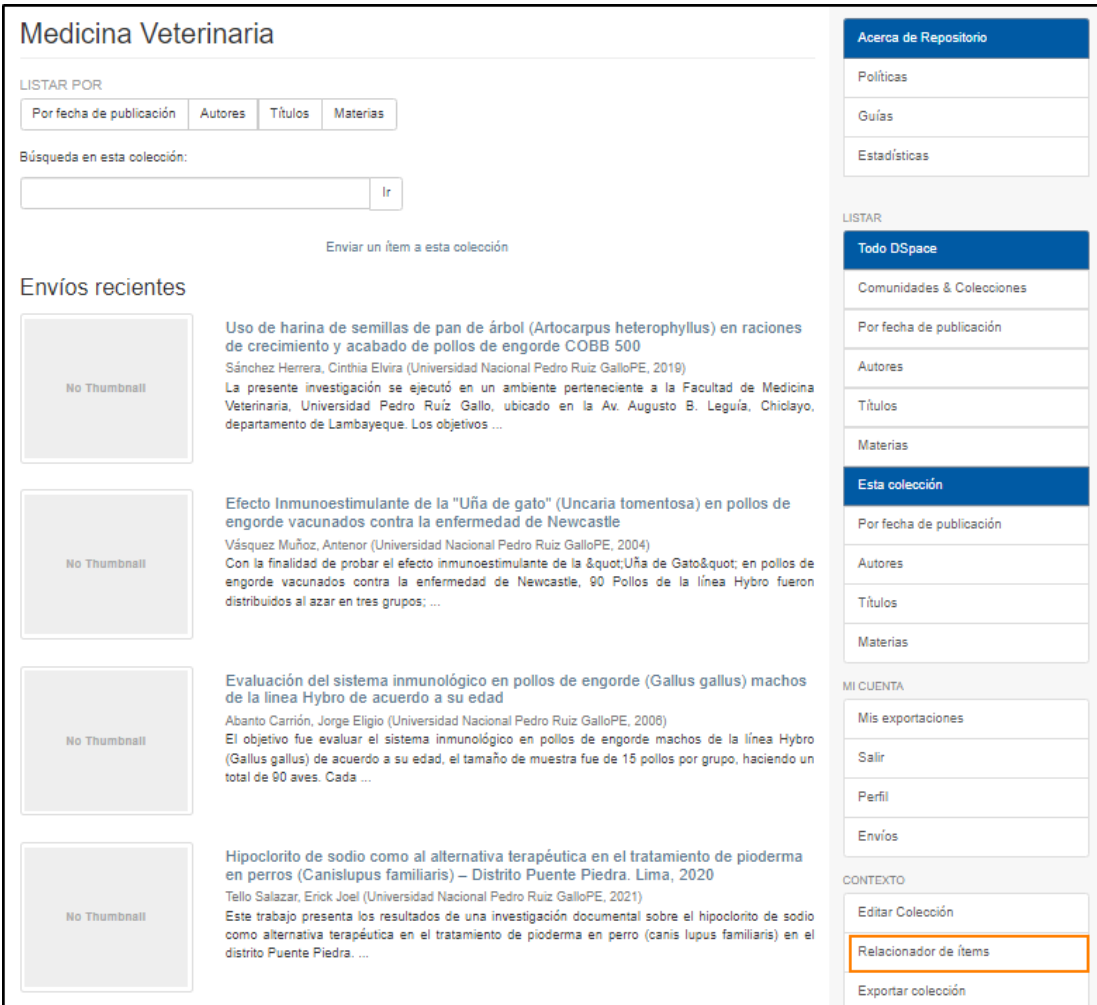
BC-TES-TMP-3034.pdf	22,589,221	12,315,936	Documento Adob...	31/07/2022 13:03	4FD2E1C6				
BC-TES-TMP-3034.pdf.txt	460,743	142,090	Documento de tex...	31/07/2022 13:03	DBA0E59A				
contents	126	96	Archivo	31/07/2022 13:03	F278697D				
dublin_core.xml	5,203	1,598	Documento XML	31/07/2022 13:03	DF945588				
handle	18	20	Archivo	31/07/2022 13:03	8472C8D7				
license.txt	1,748	908	Documento de tex...	31/07/2022 13:03	9D69ED01				
metadata_renat.xml	469	218	Documento XML	31/07/2022 13:03	DAF8D887				
metadata_thesis.xml	472	245	Documento XML	31/07/2022 13:03	0F605DEC				

## 7. Relacionador de ítems

Ubicado el usuario dentro de una colección, el menú contexto activa la función “Relacionador de ítems”, esta función se utiliza para los registros o ítems que pertenezcan a varias colecciones, por lo tanto, deben ser encontrados en cada una de estas.

Para relacionar un ítem a varias colecciones, una vez realizada la carga del ítem, el usuario tendrá que ir la colección en la que el ítem debe ser relacionado. Por ejemplo vamos a relacionar un ítem subido a la colección “Agronomía” y lo relacionaremos con la colección “Medicina Veterinaria”.

El usuario debe dirigirse a la colección “Medicina Veterinaria” y relacionar el ítem con esta colección.



**Medicina Veterinaria**

LISTAR POR

Por fecha de publicación Autores Títulos Materias

Búsqueda en esta colección:

Ir

Enviar un ítem a esta colección

**Envíos recientes**

No Thumbnail

Uso de harina de semillas de pan de árbol (*Artocarpus heterophyllus*) en raciones de crecimiento y acabado de pollos de engorde COBB 500  
 Sánchez Herrera, Cinthia Elvira (Universidad Nacional Pedro Ruiz GalloPE, 2019)  
 La presente investigación se ejecutó en un ambiente perteneciente a la Facultad de Medicina Veterinaria, Universidad Pedro Ruiz Gallo, ubicado en la Av. Augusto B. Leguía, Chiclayo, departamento de Lambayeque. Los objetivos ...

No Thumbnail

Efecto Inmunoestimulante de la "Uña de gato" (*Uncaria tomentosa*) en pollos de engorde vacunados contra la enfermedad de Newcastle  
 Vásquez Muñoz, Antenor (Universidad Nacional Pedro Ruiz GalloPE, 2004)  
 Con la finalidad de probar el efecto inmunoestimulante de la "Uña de Gato" en pollos de engorde vacunados contra la enfermedad de Newcastle, 90 Pollos de la línea Hybro fueron distribuidos al azar en tres grupos: ...

No Thumbnail

Evaluación del sistema inmunológico en pollos de engorde (*Gallus gallus*) machos de la línea Hybro de acuerdo a su edad  
 Abanto Carrión, Jorge Eligio (Universidad Nacional Pedro Ruiz GalloPE, 2006)  
 El objetivo fue evaluar el sistema inmunológico en pollos de engorde machos de la línea Hybro (*Gallus gallus*) de acuerdo a su edad, el tamaño de muestra fue de 15 pollos por grupo, haciendo un total de 90 aves. Cada ...

No Thumbnail

Hipoclorito de sodio como alternativa terapéutica en el tratamiento de pioderma en perros (*Canis lupus familiaris*) – Distrito Puente Piedra. Lima, 2020  
 Tello Salazar, Erick Joel (Universidad Nacional Pedro Ruiz GalloPE, 2021)  
 Este trabajo presenta los resultados de una investigación documental sobre el hipoclorito de sodio como alternativa terapéutica en el tratamiento de pioderma en perro (*canis lupus familiaris*) en el distrito Puente Piedra. ...

**Acerca de Repositorio**

Políticas

Guías

Estadísticas

LISTAR

**Todo DSpace**

Comunidades & Colecciones

Por fecha de publicación

Autores

Títulos

Materias

**Esta colección**

Por fecha de publicación

Autores

Títulos

Materias

MI CUENTA

Mis exportaciones

Salir

Perfil

Envíos

CONTEXTO

Editar Colección

**Relacionador de ítems**

Exportar colección



CONTEXTO

Editar Colección

**Relacionador de ítems**

Exportar colección

Exportar metadatos



Al hacer clic en el “Relacionador de ítems”, se activa una caja de búsqueda donde ingresaremos el título del ítem que queremos relacionar. No es necesario utilizar el título completo, ya que se puede poner parte del mismo, para que el relacionador traiga al ítem deseado entre los posibles a relacionar

### Relacionador de ítems - Relaciona ítems de otras colecciones

Colección: "Medicina Veterinaria"

Esta es la herramienta relacionadora de ítems que permite a los administradores de colecciones relacionar ítems de otras colecciones en ésta. Puede buscar ítems de otra colección y relacionarlos, o ver la lista de ítems relacionados.

Estadísticas: **0 de 190** ítems en esta colección están relacionados con otras colecciones

Buscar:

Buscar ítems

Se presenta un listado de los posibles ítems y se debe elegir el título deseado, marcarlo y luego hacer clic en “Relacionar los ítems marcados”.

### Buscar ítems coincidiendo: "plantas"

Relacionar los ítems marcados

Colección	Autor	Título
<input checked="" type="checkbox"/>	Agronomía	Chávez Santacruz, Gilberto Selección para Alto Contenido de Pigmentos Antocianicos en la Variedad PMV- 581 de Maíz Morado (Zea mays L. var amilacea) en Lambayeque
<input type="checkbox"/>	Agronomía	Chávez Santacruz, Gilberto Diagnóstico de la producción, comercialización y calidad de plantas ornamentales en la región Lambayeque - 2014

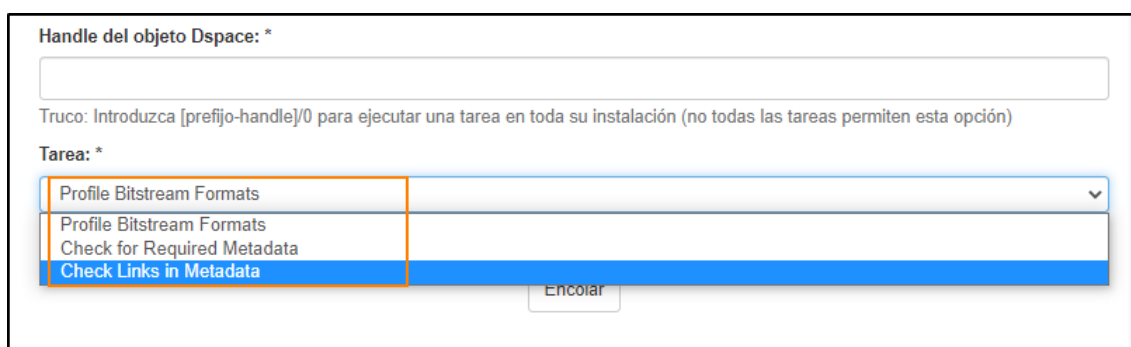
## TÍTULO 5: Administrativo

### 1. Tareas de curación

El objetivo de la curación es proporcionar una forma simple y extensible para administrar operaciones rutinarias sobre el contenido del repositorio, para corregir errores en la carga que se hayan podido detectar, para encontrar inconsistencias que deban ser arregladas o para la normalización de ítems. Cada una de las operaciones de curación es conocida como tareas, estas tareas pueden operar en cualquier objeto del repositorio, como las comunidades, subcomunidades, colecciones o ítems.

Las tareas de curación disponibles en el repositorio son:

- Profiles. Bitstream Formats. Crea una tabla de formatos bitstream para su distribución.
- Check for Required Metadata. Verifica los campos obligatorios según submission-forms.xml.
- Check Links in Metadata. Comprueba los enlaces indicados en todos los campos de metadatos.



Handle del objeto Dspace: \*

Truco: Introduzca [prefijo-handle]/0 para ejecutar una tarea en toda su instalación (no todas las tareas permiten esta opción)

Tarea: \*

Profile Bitstream Formats

Profile Bitstream Formats

Check for Required Metadata

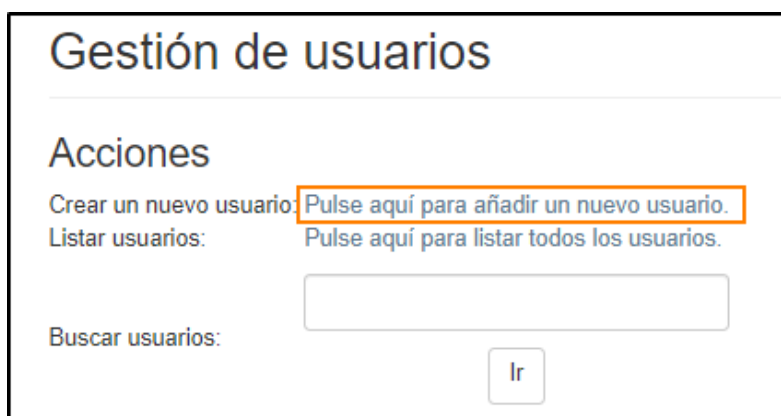
Check Links in Metadata

Enviar

## 2. Control de acceso

### 2.1 Personas

Esta opción permite añadir nuevos usuarios y agregarlos en los grupos creados.



## Gestión de usuarios

### Acciones

Crear un nuevo usuario: [Pulse aquí para añadir un nuevo usuario.](#)

Listar usuarios: [Pulse aquí para listar todos los usuarios.](#)

Buscar usuarios:

Ir

Se abre un formulario donde se debe ingresar los datos del nuevo usuario, una vez llenado los datos hacer clic en “Crear usuario”.

### Crear un nuevo usuario

---

Información del nuevo usuario:

Dirección de correo electrónico: \*

Nombre: \*

Apellido: \*

Teléfono de contacto:

Puede acceder:

Necesita certificado:

Si observamos el formulario de un usuario ya registrado, se puede visualizar las colecciones a las que el usuario está vinculado.

### Editar un usuario

---

Información de Lino Teobaldo Calderon Ludeña:

Dirección de correo electrónico: \*

Nombre: \*

Apellido: \*

Teléfono de contacto:

Puede acceder:

Necesita certificado:

También puede borrar permanentemente a este usuario del sistema o restablecer su contraseña. Cuando regenera una contraseña, el usuario recibirá un mensaje que contiene un enlace especial que puede seguir para asignar una nueva contraseña.

No se puede borrar este usuario debido a las siguientes restricciones: el usuario ha enviado uno o más ítems, y el usuario tiene una tarea de flujo de trabajo por atender.

Este usuario pertenece a los grupos:

- Modificador
- Anonymous
- COLLECTION\_145\_WORKFLOW\_STEP\_1
- Registrador
- COLLECTION\_145\_SUBMIT

## 2.2 Grupos

Esta opción permite crear y gestionar grupos de usuarios.



**Gestión de grupos**

**Acciones**

Crear un nuevo grupo: [Pulse aquí para añadir un grupo nuevo.](#)

Listar grupos: [Pulse aquí para listar todos los grupos.](#)

Buscar grupos:

El repositorio tiene implementados dos grupos con características que no pueden ser eliminadas de la herramienta:

- Grupo Anónimo (Anonymous). Son los usuarios visitantes del repositorio que no inician una sesión de usuario.
- Grupo administrador (Administrator). Son los usuarios que tienen permisos de administración.

Además de estos grupos especiales, es posible crear una variedad de grupos según los privilegios que deseen concederse a cada grupo, un grupo puede contener más grupos o más miembros.

Para crear o editar un grupo, se abre un formulario donde se ingresa los datos del nuevo grupo, se debe buscar a los miembros del grupo y una vez encontrados se los añadirá y se hará clic en "Guardar".

### Editor de grupos: nuevo grupo

Cambiar el nombre del grupo:

Editores

Buscar miembros para añadir:

Vasquez

Usuarios... Grupos... Limpiar la búsqueda

Mostrando ítems 1-5 de 6

ID	Nombre	Correo electrónico	
b2c64df6-77bd-4ce9-9c6c-7ba33e6e1e6d	Andy Vasquez Tafur	andyvas.av@gmail.com	Añadir
2d103066-cf60-402e-9073-38f5335cb24f	CESAR MARTIN ALOFONSO CHUECAS VASQUEZ	cesarchuecas@hotmail.com	Añadir
bdeb114b-9127-47d0-95bd-4a22da0f8b60	EDWIN VASUEZ	vasquezquisperu@gmail.com	Añadir
aebba81d-46f1-4f48-b72d-9544e0124f97	Luis Guerrero Vasquez	12020169@unmsm.edu.pe	Añadir
54610cd0-81f7-401b-934b-e9d174760aa2	MARCO DELGADO	ing.marcodelegadovasquez@gmail.com	Añadir

← →

Guardar

Para eliminar a un usuario de un grupo se selecciona el grupo, ubica a la persona que se quiere retirar y se hace clic en la opción eliminar.

Editor de grupos: Administrator (id: d03f1df5-489d-4023-91fe-b42825a795bc)

Cambiar el nombre del grupo:

Administrator

Buscar miembros para añadir:

Usuarios... Grupos...

### Miembros

ID	Nombre	Correo electrónico	
825a5952-4898-406b-b0b9-4e81cc9e43df	adm12 adm12	adm12@unprg.edu.pe	Eliminar
b1077c93-d006-410b-8012-d441f40fb32	Supervisor DspaceUniv	administra_dspace@unprg.edu.pe	Eliminar
3eaea07f-171b-495a-9359-e0d807207f96	adm11 adm11	adm11@unprg.edu.pe	Eliminar
55ccd40-6961-484c-a86f-87f07115857c	Administrador Repositorio	repositorio@unprg.edu.pe	Eliminar
5f6ba602-ea11-4d65-b1c5-857ff973646e	Monitor Dspace_Universidad	supervisor@unprg.edu.pe	Eliminar

Guardar

Cancelar

### 2.3 Autorizaciones

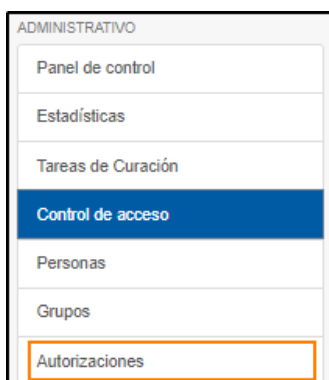
El sistema de autorizaciones del repositorio está basado en la asociación de acciones entre los objetos del repositorio y los usuarios que pueden ejecutarlas.

Los permisos y autorizaciones se deben asignar a los grupos mediante las acciones que se les permiten realizar. Estas acciones asignadas a un determinado grupo dependen del objeto; se puede definir un objeto a las comunidades, subcomunidades, colecciones, ítem o archivo; sobre el cual se estén otorgando esas acciones.

- ADMIN: permiso de administración.
- ADD: permiso de creación de nuevos objetos (comunidades, subcomunidades, colecciones, ítems, archivos).
- WRITE: permiso de edición.
- REMOVE: permiso de borrado de objetos existentes.
- READ: permiso de lectura del contenido de una colección.

- **DEFAULT ITEM READ:** permiso de lectura de metadatos del fichero, este tipo de permiso solo aplica para usar en las colecciones.
- **DEFAULT BITSTREAM READ:** permiso de lectura de archivos, este tipo de permiso solo aplica para usar en las colecciones.

Dirigirse al menú Administrativo, Control de acceso y hacer clic en Autorizaciones.



Se activa un formulario que muestra el listado de comunidades, subcomunidades y colecciones que han sido creados en el repositorio y selecciono el objeto a la que quiero asignarle una autorización. Para el siguiente ejemplo se eligió a la comunidad “Artículos”.



Se activa una opción para asignar privilegios o autorizaciones a un grupo.

Privilegios para la comunidad "ARTÍCULOS"  
(20.500.12893/9148, ID: 0c9f2ed6-2c3e-4d7b-9f6b-48765bb4fbcc)

[Pulse aquí para añadir un nuevo privilegio.](#)

	ID	Acción	Grupo
<input type="checkbox"/>	229673	READ	Anonymous [Editar]

[Borrar los seleccionados](#)

Para asignar privilegios se creó un grupo llamado "Prueba", al que se le otorga los privilegios de administrador y se da clic en guardar.

Crear nuevo privilegio para COMMUNITY 0c9f2ed6-2c3e-4d7b-9f6b-48765bb4fbcc

Nombre:

Descripción:

Elija la acción:

READ

WRITE

ADD

REMOVE

ADMIN

Elija un grupo:

Buscar un grupo:

### 3. Administración de contenidos

Herramienta de edición de metadatos por lotes, esta parte es muy delicada, porque permite grandes cambios en el repositorio.



### 3.1 Ítems

Esta función permite buscar el ítem de manera directa digitando el handle del ítem.



Encontrar ítem

ID interno del ítem/Handle del ítem:

Encontrar

Haciendo clic en encontrar, el sistema abre el ítem para poder ser editado.



Editar ítem

Estado del ítem Archivos del ítem Metadatos del ítem Ver ítem Curar

Bienvenido a la página de gestión de ítems. Desde aquí podrá retirar, reintegrar o borrar el ítem. También podrá modificarlo o añadir nuevos metadatos/archivos en las otras pestañas.

ID interno del ítem:	467f183b-8fc6-4197-b70d-daed9bdb0cec
Handle:	20.500.12893/10116
Última modificación:	2022-04-22 19:35:38.374
Página del ítem:	<a href="http://repositorio.unprg.edu.pe/handle/20.500.12893/10116">http://repositorio.unprg.edu.pe/handle/20.500.12893/10116</a>

Editar privilegios de autorización del ítem:

Retirar el ítem del repositorio:

Mover el ítem a otra colección:

Poner Privado al ítem:

Borrar completamente el ítem:

### 3.2 Ítems eliminados

Esta función permite encontrar, los ítems que han sido borrados mostrando en primer lugar el último ítem eliminado.

### Withdrawn Items by Title

0-9 A B C D E F G H I J K L M N O P Q R S T U V W X Y Z

O introducir las primeras letras:  Ir

Mostrando ítems 1-20 de 57 ⚙️



Aplicación de estrategias comunicativas para promover el desarrollo de la expresión y comprensión oral de los estudiantes del cuarto grado "D" de Educación Secundaria del C.N. "San Juan" – Chota

Tapia Llatas, Jeiner Alfredo (Universidad Nacional Pedro Ruiz GalloPE, 2019)

El presente trabajo de investigación acción titulado: "APLICACIÓN DE ESTRATEGIAS COMUNICATIVAS PARA PROMOVER EL DESARROLLO DE LA EXPRESIÓN Y COMPRENSIÓN ORAL DE LOS ESTUDIANTES DEL CUARTO GRADO DE EDUCACIÓN SECUNDARIA DEL ...



No Thumbnail

Aplicación de la técnica del subrayado para mejorar la capacidad de comprensión lectora literal de textos informativos, en el área de inglés de los estudiantes del 3º grado de la Institución Educativa Secundaria "Cristo Rey" de la ciudad de Cutervo, 2018.

Vilchez Sánchez, Madalí Anajarviz (Universidad Nacional Pedro Ruiz GalloPE, 2019-05-03)

El informe de investigación titulado, "Aplicación de la Técnica del Subrayado para mejorar la capacidad de Comprensión Lectora Literal de Textos Informativos, en el área de Inglés de los estudiantes del 3º grado "C" de la ...

### 3.3 Ítems privados

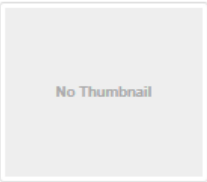
Esta función muestra los ítems que han sido registrados como privados, se podrá buscarlos por las diferentes opciones que presenta el menú.

### Private Items by Issue Date

Saltar a un punto del índice:

(Elegir año)  O introducir un año:  Ir

Mostrando ítems 1-10 de 10 ⚙️

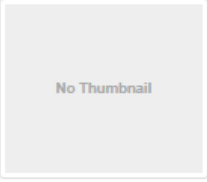


No Thumbnail

Modelo de Gestión Diálogica para la Optimización de las F en la I.E. "Independencia Americana"; de Arequipa

Quispe Salas, Flora Yolanda (Universidad Nacional Pedro Ruiz GalloPE, ...)

Este trabajo de investigación Modelo de gestión dialógica para la c conflictuales de la Institución Educativa "Independencia Americana superar las relaciones ...

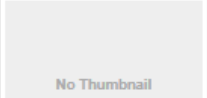


No Thumbnail

Modelo didáctico co-sujeto en las competencias investigat

Llanquiche Jara, Pilar Dansi (Universidad Nacional Pedro Ruiz GalloPE, ...)

El presente trabajo de tesis titulado: El modelo didáctico de co investigativas surge como respuesta a la problemática del bajo competencias investigativas propedéuticas ...



No Thumbnail

El modelo didáctico de co-sujeto en las competencias inve respuesta a la problemática del bajo nivel de desarrollo de investigativas propedéuticas de los estudiantes de 5º grado educación secundaria de la I.E. Independencia Americana del cercado de la ciudad de Arequipa.

Ordenar por:

- título
- fecha de publicación
- fecha de envío

Orden:

- ascendente
- descendente

Resultados:


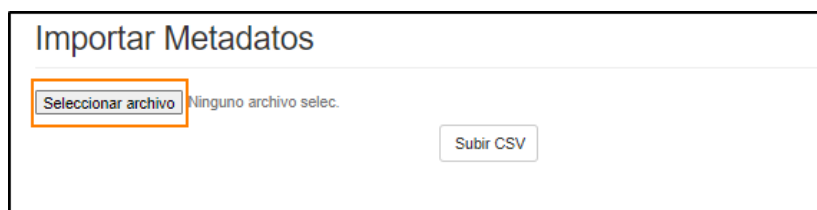
- 5
- 10
- 20
- 40
- 60
- 80
- 100

### 3.4 Importar metadatos

Esta función permite importar cantidades grandes de metadatos en formato CSV, se recomienda que los metadatos que se elijan importar sean de una Comunidad, Subcomunidad o Colección.



Haciendo clic en la función, seleccionamos el archivo y hacemos clic en "Subir CSV".



Se muestra los cambios realizados y una vez verificados, le damos clic a la opción "Aplicar cambios".

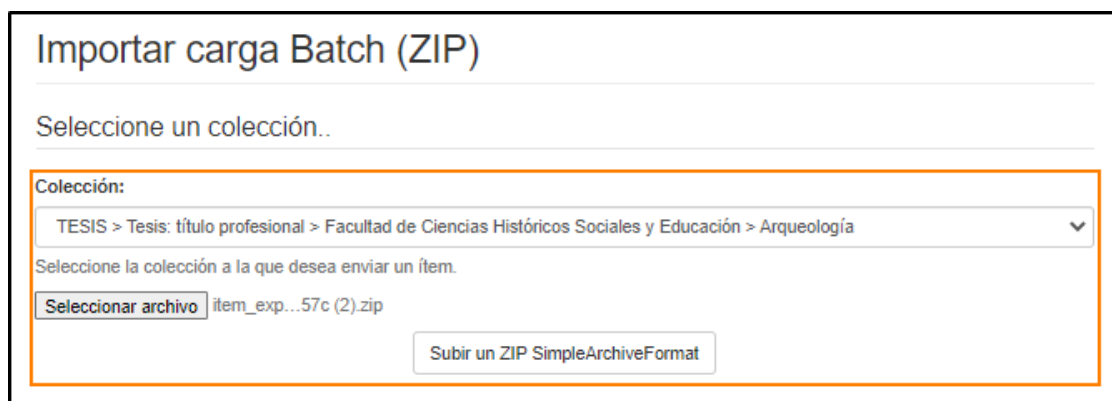


### 3.5 Importación Batch (ZIP)

Esta opción permite la importación de ítems en formato zip con el objetivo de actualizar metadatos y archivos de forma masiva, crear respaldo de las publicaciones, migrar ítems a otras instancias de Dspace o eliminar ítems de forma masiva.



Haciendo clic en la función, seleccionamos la colección a la que se van a ir los datos de forma masiva, elegimos el archivo y hacemos clic en "Subir ZIP SimpleArchiveFormat".



Se observa que la importación se ha realizado de manera exitosa.



## 4. Registros

Herramienta que permite visualizar, modificar los registros de metadatos y formatos usados para el repositorio.



### 4.1 Metadatos

Muestra la lista de todos los campos disponibles en el repositorio, estos están organizados por diferentes esquemas, el esquema Dublin Core es el esquema que necesita el repositorio, sin embargo es posible extender los campos agregando otros esquemas.

Se pueden agregar y borrar esquemas pero este tipo de acciones requiere de conocimiento especializado para evitar fallas en el sistema.

**Registro de metadatos**

El registro de metadatos mantiene una lista de todos los campos disponibles en el repositorio. Estos campos pueden distribuirse entre múltiples esquemas, sin embargo DSpace necesita el esquema de clasificación de Dublin Core. Puede extender el esquema Dublin Core con campos adicionales o añadir nuevos esquemas al registro.

ID	Espacio de Nombres	Nombre
1	http://dublincore.org/documents/dcmi-terms/	dc
<input type="checkbox"/>	2 http://purl.org/dc/terms/	dcterms
<input type="checkbox"/>	3 http://dspace.org/eperson	eperson
<input type="checkbox"/>	4 thesis	thesis
<input type="checkbox"/>	5 http://dspace.org/namespace/local/	local
<input type="checkbox"/>	6 renati	renati

**Añadir nuevo esquema**

**Espacio de Nombres: \***

El Espacio de Nombres debe establecer una dirección URI para el nuevo esquema.

**Nombre: \***

Nombre resumido del esquema, se usará para prefijo de los nombres de campo (p.ej. dc.element.qualifier). El nombre debe tener menos de 32 caracteres y no puede incluir espacios, puntos o subrayados.

## 4.2 Formato

Muestra la lista de todos los formatos usados por el repositorio, se puede editar, añadir o borrar estos formatos de archivo, se debe ser cuidadoso con el uso de esta función debido a que una mala práctica podría afectar el funcionamiento del repositorio.

Registro de formatos de archivos			
Esta lista de archivos aporta información sobre formatos de archivos conocidos y su nivel de soporte. Puede editar o añadir nuevos formatos de archivo con esta herramienta. Los formatos marcados como 'internos' se ocultan al usuario, y son usados para fines administrativos.			
Añadir un formato de archivo nuevo			
ID	Nombre	Tipo MIME	Nivel de soporte
1	Unknown	application/octet-stream	Desconocido
<input type="checkbox"/>	2 License	text/plain; charset=utf-8 ( <i>internal</i> )	Conocido
<input type="checkbox"/>	3 CC License	text/html; charset=utf-8 ( <i>internal</i> )	Conocido
<input type="checkbox"/>	4 Adobe PDF	application/pdf	Conocido
<input type="checkbox"/>	5 XML	text/xml	Conocido
<input type="checkbox"/>	6 Text	text/plain	Conocido
<input type="checkbox"/>	7 HTML	text/html	Conocido
<input type="checkbox"/>	8 CSS	text/css	Conocido
<input type="checkbox"/>	9 Microsoft Word	application/msword	Conocido
<input type="checkbox"/>	10 Microsoft Word XML	application/vnd.openxmlformats-officedocument.wordprocessingml.document	Conocido



UNIVERSIDAD NACIONAL  
PEDRO RUIZ GALLO

# Manual de búsqueda

## del Repositorio Institucional

Para el usuario

Unidad del SISTEMA DE BIBLIOTECAS

agosto, 2022



## CONTENIDO

### INTRODUCCIÓN

<b>TÍTULO 1: Repositorio Institucional.....</b>	<b>5</b>
1. Qué es el Repositorio Institucional .....	5
2. Ingreso al Repositorio Institucional.....	5
<b>TÍTULO 2: Comunidades &amp; Colecciones.....</b>	<b>6</b>
1. Comunidades.....	6
2. Subcomunidades.....	7
3. Colecciones.....	7
<b>TÍTULO 3: Búsquedas.....</b>	<b>8</b>
1. Buscar por Comunidades & Colecciones.....	9
2. Por fecha de publicación.....	7
3. Autores.....	11
4. Títulos.....	12
5. Materias.....	13
<b>TÍTULO 3: Consejos para realizar búsquedas.....</b>	<b>14</b>

## INTRODUCCIÓN

El Repositorio Institucional facilita el depósito de las publicaciones académicas producidas en la Universidad Nacional Pedro Ruiz Gallo, a través de DSpace, un software de código abierto que organiza la información en Comunidades, asignándoles metadatos y permitiendo su difusión en recolectores o agregadores de contenido.

Este manual brinda instrucciones sencillas para poder realizar búsquedas en el Repositorio Institucional a través de su interfase de acceso público.

## TÍTULO 1: Repositorio Institucional

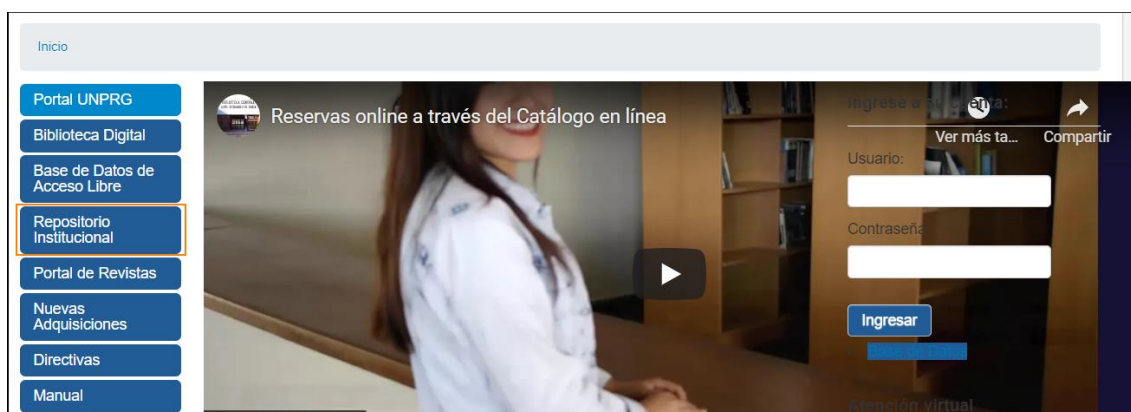
### 1. Qué es el Repositorio Institucional

El Repositorio Institucional es el espacio donde se depositan y almacenan en formato electrónico, los trabajos derivados de la producción académica y científica de la Universidad Nacional Pedro Ruiz Gallo, tiene como objetivo la preservación, la divulgación y el acceso de forma libre a toda la producción intelectual de la universidad.

El repositorio institucional de la universidad se ha implementado usando el software de código abierto DSpace en su versión 6.3 el cual soporta una variedad de datos de investigación como libros, tesis, fotografías y videos organizados jerárquicamente.

### 2. Ingreso al Repositorio Institucional

Se ingresa al repositorio a través de la página web de la biblioteca



O se puede ingresar directamente a través de la siguiente dirección:

<https://repositorio.unprg.edu.pe/>



## TÍTULO 2: Comunidades & Colecciones

Los contenidos del Repositorio Institucional están organizados de manera jerárquica de la siguiente manera:

*Comunidad → Subcomunidades → Colección → Ítem*

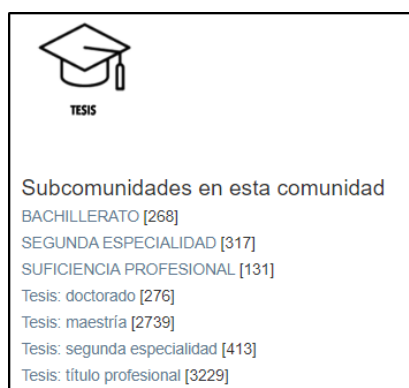
### 1. Comunidades

Las comunidades agrupan los tipos de publicaciones que contiene el Repositorio, haciendo clic en una de las comunidades, el sistema desplegará una lista de subcomunidades.



## 2. Subcomunidades


Las subcomunidades, representan los grupos en los que la universidad ha decidido organizar las publicaciones. Se activarán subcomunidades agrupadas por el grado académico.



## 2. Colecciones

Una vez dentro de la subcomunidad, el Repositorio desplegará una lista de todas las colecciones creadas para esa subcomunidad. Siguiendo con el ejemplo, entraremos a la colección “Maestría en Administración con mención en Gerencia Empresarial”.

**TESIS:  
MAESTRÍA**



**Colecciones en esta comunidad**

- Maestría en Administración con mención en Gerencia Empresarial [89]
- Maestría en Administración con mención en Gerencia Pública [5]
- Maestría en Ciencias con mención en Control y Auditoría en la Gestión Gubernamental [12]
- Maestría en Ciencias con mención en Docencia Superior e Investigación Educativa [18]
- Maestría en Ciencias con mención en Docencia Universitaria e Investigación Educativa [50]
- Maestría en Ciencias con mención en Gerencia de Servicios de Salud [40]
- Maestría en Ciencias con mención en Informática y Sistemas [10]
- Maestría en Ciencias con mención en Ingeniería Ambiental [56]

### TÍTULO 3: Búsquedas

Las búsquedas en el Repositorio se podrán realizar, por Comunidad & Colección, por fecha de publicación, por autores, por títulos o por materias.

Ubicarse en la página principal y hacer búsquedas en todo el Repositorio a través de la caja de búsqueda general.

**Bienvenidos al Repositorio Institucional UNPRG**

La Universidad Nacional Pedro Ruiz Gallo pone a disposición de la comunidad académica su Repositorio Institucional, creado con el objetivo de preservar la producción científica y académica generada por sus miembros permitiendo el acceso abierto y a texto completo a sus contenidos.

Elija una comunidad para listar sus colecciones



**ARTÍCULOS**



**LIBROS**



**PROYECTOS DE INVESTIGACIÓN**



**REVISTAS**



**TESIS**

O a través del menú principal para filtrar las búsquedas por Comunidades & Colecciones, por fecha de publicación, por autores, por títulos o por materias.




### 1. Buscar por Comunidades & Colecciones

Haciendo clic en esta opción el Repositorio mostrará todas las comunidades existentes, cada una de ellas está organizada jerárquicamente y se podrá ingresar a cada una de ellas hasta encontrar la publicación que el usuario necesite consultar.

Para poder guiar al lector de este manual, ingresaremos a la comunidad “Tesis”



Se desplegarán todas las subcomunidades que alojadas en esta comunidad y se hará clic en la subcomunidad que necesite consultar el usuario. Ingresaremos a la Subcomunidad “tesis: maestría”.



**TESIS**

**Subcomunidades en esta comunidad**

BACHILLERATO [268]

SEGUNDA ESPECIALIDAD [317]

SUFICIENCIA PROFESIONAL [131]


Tesis: doctorado [276]

**tesis: maestría [2739]**

Tesis: segunda especialidad [413]

Tesis: título profesional [3229]

Se listará todas las colecciones creadas para la subcomunidad elegida, entraremos a la primera colección de la lista.



**Colecciones en esta comunidad**

**Maestría en Administración con mención en Gerencia Empresarial [89]**

Maestría en Administración con mención en Gerencia Pública [5]

Maestría en Ciencias con mención en Control y Auditoría en la Gestión Gubernamental [12]

Maestría en Ciencias con mención en Docencia Superior e Investigación Educativa [18]

Maestría en Ciencias con mención en Docencia Universitaria e Investigación Educativa [50]

Maestría en Ciencias con mención en Gerencia de Servicios de Salud [40]

Maestría en Ciencias con mención en Informática y Sistemas [10]

Maestría en Ciencias con mención en Ingeniería Ambiental [56]

Se mostrarán todas las publicaciones ingresadas en la colección, el Repositorio mostrará en primer lugar las últimas publicaciones subidas.



**Maestría en Administración con mención en Gerencia Empresarial**

LISTAR POR

Por fecha de publicación   Autores   Títulos   Materias

Búsqueda en esta colección:

 Ir

**Envíos recientes**

No Thumbnail

Calidad del servicio educativo y su influencia en el rendimiento académico de los estudiantes de la universidad de Lambayeque en el período 2015 - 2016  
 Vergara Wekselman, Betty Liliana de los Milagros (Universidad Nacional Pedro Ruiz GalloPE, 2022)  
 El presente trabajo de investigación tiene como objetivo dar a conocer cuál es el efecto de la calidad del servicio educativo sobre el rendimiento académico de los estudiantes de la Universidad de Lambayeque. Los hallazgos ...

No Thumbnail

El liderazgo en el desempeño laboral de los trabajadores del Centro de Esparcimiento Jockey Club - Chiclayo  
 Arrascue Becerra, Eduardo Abraham (Universidad Nacional Pedro Ruiz GalloPE, 2022)  
 El Título de la presente tesis fue: EL LIDERAGO EN EL DESEMPEÑO LABORAL DE LOS TRABAJADORES DEL CENTRO DE ESPARCIMIENTO JOCKEY CLUB CHICLAYO. Su objetivo general será: Determinar como el liderazgo influye en el desempeño ...

El Repositorio brindará opciones para realizar búsquedas dentro de las subcomunidades y colecciones.

LISTAR POR

Por fecha de publicación   Autores   Títulos   Materias

Buscar en esta comunidad y sus colecciones:

 Ir

## 2. Buscar por Fecha de publicación

En el menú principal hacemos clic en la opción “Fecha de publicación”.

Todo DSpace

Comunidades & Colecciones

Por fecha de publicación

Autores

Títulos

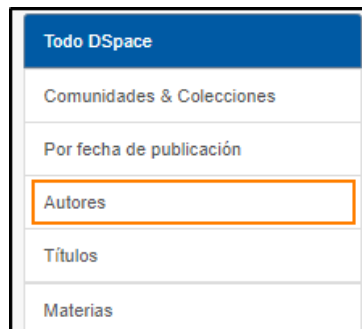
Materias

Se abrirá una página en la que se podrá buscar por el año de publicación. El repositorio siempre ordenará las publicaciones por la última publicación ingresada.

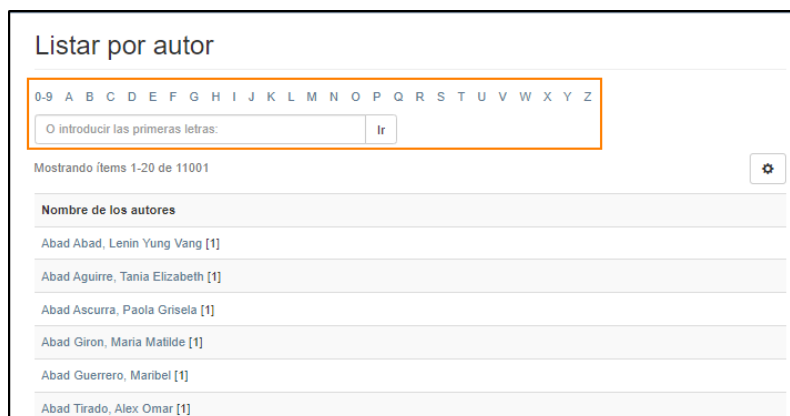


### 3. Buscar por autores

En el menú principal hacemos clic en la opción “Autores”.



Los autores se listarán en orden alfabético, el usuario podrá escribir el nombre del autor o buscar por las letras del alfabeto.



#### 4. Buscar por títulos

En el menú principal hacemos clic en la opción “Títulos”.



Se listarán las publicaciones en orden alfabético por la primera letra de cada título, el usuario buscar en orden alfabético o escribir el título de la publicación.

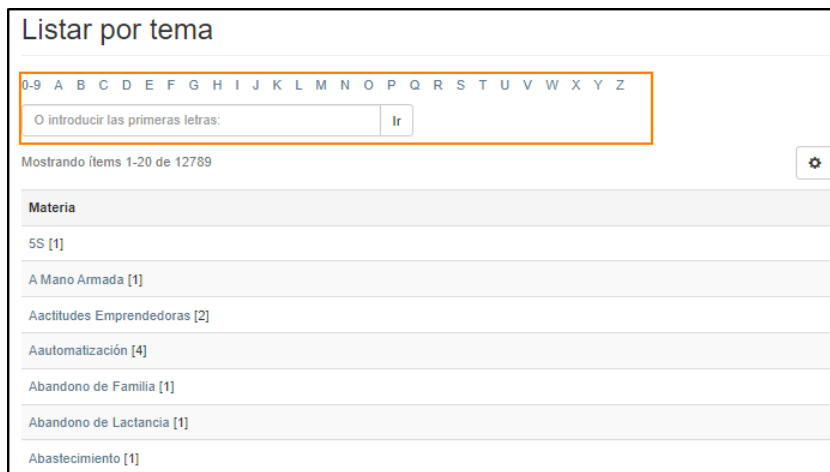


#### 5. Buscar por materias

En el menú principal hacemos clic en la opción “Materias”.



Se listarán todos los temas usados para describir el contenido de las publicaciones, estarán ordenados de manera alfabética y se podrán buscar por las letras del alfabeto o escribir el tema en el buscador.



Listar por tema

0-9 A B C D E F G H I J K L M N O P Q R S T U V W X Y Z

O introducir las primeras letras:

Mostrando ítems 1-20 de 12789

Materia
5S [1]
A Mano Armada [1]
Actitudes Emprendedoras [2]
Automatización [4]
Abandono de Familia [1]
Abandono de Lactancia [1]
Abastecimiento [1]

### TÍTULO 3: Consejos para realizar búsquedas

Para realizar una búsqueda es importante tener en cuenta las siguientes consideraciones:

- Las búsquedas se pueden limitar a una comunidad, subcomunidad o colección, el usuario tendrá que ubicarse dentro de una de ellas y realizar la búsqueda a través de los filtros que aparecen en la parte superior.
- El sistema buscará los términos introducidos en el cuadro y se realizará sobre los metadatos y sobre los textos completos de los archivos adjuntos.
- Evite la búsqueda de títulos excesivamente largos y/o que contengan signos especiales.
- Utilice para la búsqueda los términos más representativos del documento.
- Evite usar palabras que no aportan valor a la búsqueda como: "un", "y", "son", "como", "en", "ser", "pero", "por", "para", "si", "en", "en", "es", "eso", "no", "no", "de", "en", "o", "tal", "el", "a", "la", "era".
- Utilice asterisco (\*) después del prefijo de una palabra para recuperar todos las publicaciones que contengan palabras con este prefijo. Ejemplo: econo\* buscará las palabras economía, economista, economizar, etc.
- Para buscar frases concretas entrecómilla la frase. Ejemplo: "cambio climático".